



Productomschrijving

Greenplex is FSC®-gecertificeerd Eucalyptus multiplex met een glad geschuurd dekfiner in kwaliteit B/BB en is een multifunctionele (af)timmer of meubelplaat voor binnen.

Greenplex een is strakke plaat met een zeer beperkte dikte tolerantie +/- 0,3 mm.

Greenplex is sterk en is vooral geschikt voor binnen timmerwerk.

Toepassing

Voor interieuroepassingen zoals interieur betimmering, wanden en meubels.

Ook geschikt voor constructief gebruik (CE 2+).

Kwaliteit

Kwaliteit B/BB

B is geschikt voor zichtwerk

BB is o.a. geschikt voor schilder en fineerwerk.

Afmetingen

Dikte in mm	3,6	5,5	9	12	15	18	22	25	30	40
2440 x 1220 mm	•	•	•	•	•	•	•	•	•	•
3050 x 1530 mm			•	•	•	•	•	•	•	•
Aantal lagen	5	5	7	9	11	13	15	17	21	27

Verlijming

Exterieur, klasse 3 overeenkomstig EN 636
Emissie E0

Gewicht

Ca. 600 kg/m³


Fabrieksgarantie



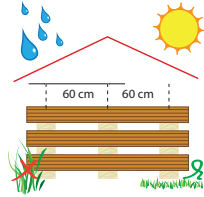
GREENPLEX	Komo keurmerk	FSC®-keurmerk	PEFC keurmerk	CE-4 keurmerk	CE-2+ keurmerk	Exterieur toepassing	Beschut Buiten toepassing	Interieur toepassing	Constructief	Lichtgewicht	Extra glad	Direct overschilderbaar	Garantie
Greenplex		•			•		•	•	•				

Verwerkingsvoorschriften Multiplex in binnentoepassing

Opslag



Juist opslaan (ook op de bouwplaats): droog en plat bewaren in rechte stapels. Niet schuiven.

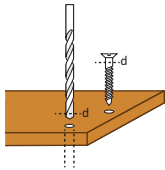


Altijd droog verwerken!

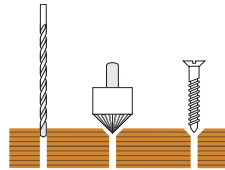
Oppervlak

- Platen moeten droog zijn.
- Dicht schroefgaten.
- Kies een vochtregulerend verfsysteem.
- Ontvetten, schuren, stofvrij maken, schilderen.
- Minimaal 2x aflakken voor voldoende droge verflagdikte rondom.

Montage



Gebruik scherp gereedschap.



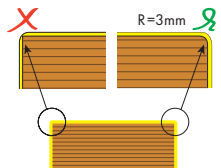
Montage met schroeven geeft een hogere trekvastheid.

Laat de platen vóór verwerken acclimatiseren in de ruimte waar ze toegepast worden.


Algemeen advies

Het plaatmateriaal is met de meeste in Nederland gangbare verfsystemen af te werken. We adviseren om altijd eerst een test uit te voeren met het verfsysteem van je keuze. Vraag de verfleverancier om advies.

Afwerking



Randafwerking vóór montage: dicht gaps, seal de randen. Randen afronden voor voldoende verflagdikte.



Randsealer minimaal 2x aanbrengen met kwast. Rond randen af voor schilderen.

Kopse kanten kunnen zeer snel vocht opnemen. Een goede randwerking biedt bescherming. Voldoende afronding op de overgang van oppervlak naar rand garandeert optimale verfhechting.

Een te grote verfabsorptie op multiplex- zijkanten is te voorkomen door ze voor te behandelen met een goed afsluitende laag, bijvoorbeeld rand-sealer, PVAc-lijm, nitrocelluloselak en polyurethaanlak. Breng deze veelal tweecomponent-systeemen, met een hoog gehalte aan vaste stoffen, in meer lagen aan. Randsealer is een speciaal hiervoor ontwikkeld eencomponent-systeem. Na de eerste laag moet men voor een glad oppervlak schuren met korrel 320 tot 360.

Onderhoud

Zorg voor regelmatig onderhoud van plaatoppervlak en randen. We adviseren dit onderhoud door een vakkundig schilder te laten uitvoeren.

Garantie

Om in aanmerking te komen voor garantie is het nodig dat het juiste plaatmateriaal op de juiste manier is verwerkt en toegepast. Volg de richtlijnen 'verwerking houtachtig plaatmateriaal' van Centrum Hout/VVNH. Download de pdf in het kenniscentrum van www.internationalplywood.nl of scan de QR code.



Het voordeel van de juiste kennis
International Plywood

